GEBRAUCHSANWEISUNG / PFLEGEHINWEISE

Mehrzwecktisch Premium
mit schwer entflammbarer Tischplatte (B1)

Schwer entflammbare Tischplatte (B1)
(auch Melamin-, HPL-, oder Kompaktplatten möglich)
- B1-Eurospan Flammex (beidseitig dekorbeschichtet)
- mit 2 mm ABS-Kante umleimt
- hygienisch unbedenklich bei Berührung mit Lebensmitteln, einfach zu reinigen

Hochwertiges Gestell MILA:
Vierkant-Zarge, Stahl, Wandstärke 1,5 mm:
- bei Quadrat, Rechteck, Trapez oder Rund: 20 x 40 mm
- bei Dreieck: 20 x 30 mm

Tischbeine, Stahl:
- Vierkant-Beine 30 x 30 mm oder
- Rundrohrbeine Ø 38 mm oder Ø 40 mm
- Farbe: Polyester pulverbeschichtet oder verchromt

Bei Tischen ohne Rollen:
- Tischbeine mit abriebfeste Kunststoffbodengleiter, inkl. Niveauausgleich bis zu 15 mm

Bei quadratischen, rechteckigen, trapezförmigen oder runden Tischen mit Rollen:
- 2 x Tischbeine mit abriebfeste Kunststoffbodengleiter, inkl. Niveauausgleich bis zu 15 mm
- 2 x Tischbeine mit Kunststoffrolle mit Feststellbremse

Bei dreieckigen Tischen mit Rollen:
- 2 x Tischbeine mit abriebfeste Kunststoffbodengleiter, inkl. Niveauausgleich bis zu 15 mm
- 1 x Tischbein mit Kunststoffrolle mit Feststellbremse

Zur Auswahl
- Dekor Tischplatte
- Tischplattengröße
- Gestellfarbe
- Ausstattung mit Rollen

Mehrzwecktische mit Vierkantbeinen

Standard-Dekore B1

Gestellfarben

Weitere Farben auf Anfrage nach RAL möglich!

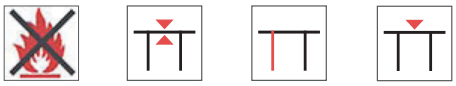

B1-Platte | 25 mm | 74,5 cm | 250 kg

Hinweis
Bei dreieckigen Mehrzwecktischen sind die Tischbeine fest verschweißt!

Tischplattenformen und Größen

quadratisch:	60 x 60 cm | 70 x 70 cm | 80 x 80 cm
rechteckig:	70 x 60 cm | 120 x 60 cm | 140 x 60 cm | 160 x 60 cm
	120 x 70 cm | 140 x 70 cm | 160 x 70 cm
	120 x 80 cm | 140 x 80 cm | 160 x 80 cm | 180 x 80 cm | 200 x 80 cm
trapezförmig:	120 x 60 x 60 cm | 140 x 70 x 70 cm | 160 x 80 x 80 cm
rund:	Ø 60 cm | Ø 70 cm | Ø 80 cm | Ø 90 cm | Ø 100 cm | Ø 120 cm
dreieckig:	113 x 80 x 80 cm | 120 x 85 x 85 cm | 127 x 90 x 90 cm

Tischkönig GmbH | Dekan-Lippert-Str. 1 | 95158 Kirchenlamitz
Tel. 0 92 85 / 96 89 44-0 | Fax: 0 92 85 / 96 89 44-99

Wir statten Sie aus!
www.tischkoenig-shop.de

Teileliste Tische ohne Rollen

Nr.	Bezeichnung	Stück
1	Zarge (vormontiert an Tischplatte)	1
2	Fächerscheiben für die Montage der Tischbeine	4
3	Schrauben für die Montage der Tischbeine	
	bei Quadrat, Rechteck oder Rund: M10 x 50 mm	4
	bei Trapez: M10 x 60 mm	4
4	Tischbeine: Vierkant oder Rundrohr inkl. Kunststoffbodengleiter mit Niveauausgleich	4

Nr. 1

Nr. 2

Nr. 3

Teileliste Tische mit Rollen

Nr.	Bezeichnung	Stück
1	Zarge (vormontiert an Tischplatte)	1
2	Fächerscheiben für die Montage der Tischbeine	4
3	Schrauben für die Montage der Tischbeine	
	bei Quadrat, Rechteck oder Rund: M10 x 50 mm	4
	bei Trapez: M10 x 60 mm	4
4	Tischbeine: Vierkant oder Rundrohr inkl. Kunststoffbodengleiter mit Niveauausgleich	2
5	Tischbeine: Vierkant oder Rundrohr inkl. Kunststoffrollen mit Feststellbremse	2

Nr. 4

Hinweis:
Bei rechteckigen und trapezförmigen Tischen müssen die Tischbeine mit Rollen an der Schmalseite montiert werden!

Nr. 5

Tischkönig GmbH | Dekan-Lippert-Str. 1 | 95158 Kirchenlamitz
Tel. 0 92 85 / 96 89 44-0 | Fax: 0 92 85 / 96 89 44-99
Wir statten Sie aus!
www.tischkoenig-shop.de

Montageanleitung für Mehrzwecktische

1. Werkzeug bereit legen: Maulschlüssel (Gr. 10)
2. Legen Sie die Tischplatte mit der vormontierten Zarge nach oben auf eine kratzfeste, saubere und ebene Fläche, um eventuelle Kratzer zu vermeiden.
3. Stecken Sie eine Fächerscheibe auf eine Schraube, halten Sie ein Tischbein senkrecht an die Zarge und schrauben es an (Siehe Abbildung unten). Für alle Tischbeine wiederholen.
4. Heben Sie den Tisch (am besten zu Zweit) vorsichtig an, drehen ihn um und stellen Sie ihn auf den Boden.
5. Stellen Sie den Tisch an die vorgesehene Stelle. Gleichen Sie Bodenunebenheiten durch das Drehen der Einstellschrauben an den Bodengleitern aus.
6. Bitte sorgen Sie dafür, dass keine Kinder oder Menschen mit geistiger Beeinträchtigung beim Aufbau anwesend sind.

Hinweis:
Bei rechteckigen und trapezförmigen Tischen müssen die Tischbeine mit Rollen an der Schmalseite montiert werden!
Bitte kontrollieren Sie regelmäßig, ob die Schrauben noch fest angezogen sind!

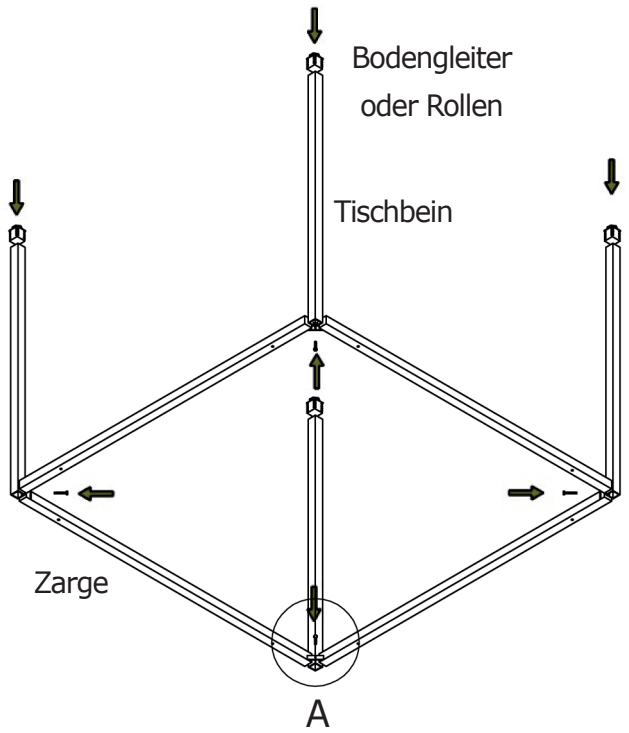

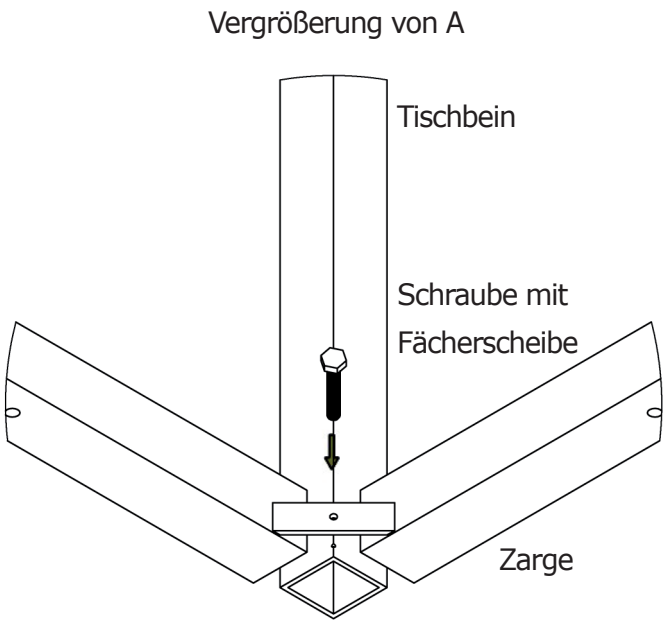

Tischkönig GmbH | Dekan-Lippert-Str. 1 | 95158 Kirchenlamitz
Tel. 0 92 85 / 96 89 44-0 | Fax: 0 92 85 / 96 89 44-99
Wir statten Sie aus!
www.tischkoenig-shop.de

Wichtige Hinweise:

Anwendungsbereich:
Die Mehrzwecktische sind für den Nicht-Wohnbereich geeignet.

Eignung der Rollen:
Die Rollen sind für Marmorboden, Steinboden und Teppichboden geeignet.

Transport:
- Wir empfehlen den Mehrzwecktisch nur mit 2 Personen zu bewegen.
- Der Mehrzwecktisch sollte nur unbeladen bewegt werden.
- Nutzlast, jeweils auf die Fläche verteilt:
  - bei Plattenstärke 12 mm (Kompaktplatte): max. 120 kg
  - bei Plattenstärke 19 mm (Melaminharzplatte): max. 150 kg
  - bei Plattenstärke 25 mm (Melaminharzplatte, B1): max. 250 kg
  - bei Plattenstärke 30 mm (Melaminharzplatte, HPL): max. 250 kg

Pflegehinweise:

Tischplatte:
- Bei leichten Verschmutzungen die Platte mit einem Staubtuch abwischen
- Bei stärkeren Verschmutzungen mit einem feuchten Tuch (evtl. mit mildem Reinigungsmittel) abwischen. Mit einem trockenen Tuch nachreiben.
- Nicht mit scharfen Reinigungsmitteln behandeln!
- Kleinere Flecken können mit einem Radiergummi entfernt werden.

Gestell:
- Bei leichten Verschmutzungen das Gestell mit einem Staubtuch abwischen
- Bei stärkeren Verschmutzungen mit einem feuchten Tuch (evtl. mit mildem Reinigungsmittel) abwischen. Mit einem trockenen Tuch nachreiben.
- Nicht mit scharfen Reinigungsmitteln behandeln!

Sicherheitshinweise:

Der Lieferumfang enthält Kleinteile. Halten Sie Kinder daher vom Verpackungsmaterial und während der Montage fern. Es besteht Verschluckungs- und Erstickungsgefahr!

Entsorgung:

Verpackungsmaterial, sowie ausgediente Möbel können beim regionalen Recyclinghof abgegeben werden.

Tischkönig GmbH | Dekan-Lippert-Str. 1 | 95158 Kirchenlamitz
Tel. 0 92 85 / 96 89 44-0 | Fax: 0 92 85 / 96 89 44-99
Wir statten Sie aus!
www.tischkoenig-shop.de